

LES SENIORS ET L'AUTOMOBILE // OCT 2014

Etude réalisée en ligne auprès du panel Silver Testeur réalisée pour le compte de l'Institut Français des Seniors



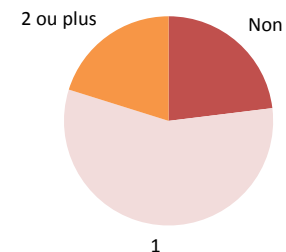
INSTITUT FRANCAIS DES SENIORS
FORMATION / CONSEIL / ETUDES

Salon...
des Seniors



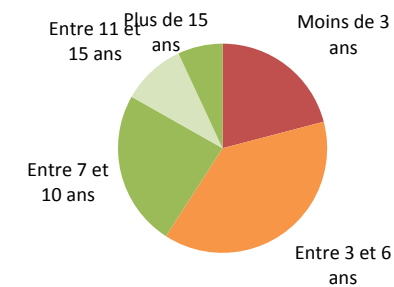
1 Possédez-vous une voiture ?

	Total	Non	1	2 ou plus				
Tous votants	1106	255	628	223				
50 à 64 ans	907	212	512	183				
65 à 75 ans	199	43	116	40				
	Total	Non	1	2 ou plus				
Tous votants	100%	23%	57%	20%				
50 à 64 ans	100%	23%	56%	20%				
65 à 75 ans	100%	22%	58%	20%				



2 Quel est l'âge de votre véhicule principal ?

	Total	Moins de 3 ans	Entre 3 et 6 ans	Entre 7 et 10 ans	Entre 11 et 15 ans	Plus de 15 ans	Âge moyen
Tous votants	851	178	325	205	84	59	6,9
50 à 64 ans	695	154	269	158	64	50	6,8
65 à 75 ans	156	24	56	47	20	9	7,7
	Total	Moins de 3 ans	Entre 3 et 6 ans	Entre 7 et 10 ans	Entre 11 et 15 ans	Plus de 15 ans	
Tous votants	100%	21%	38%	24%	10%	7%	
50 à 64 ans	100%	22%	39%	23%	9%	7%	
65 à 75 ans	100%	15%	36%	30%	13%	6%	



LES SENIORS ET L'AUTOMOBILE // OCT 2014

Etude réalisée en ligne auprès du panel Silver Testeur réalisée pour le compte de l'Institut Français des Seniors



INSTITUT FRANÇAIS DES SENIORS
FORMATION / CONSEIL / ETUDES

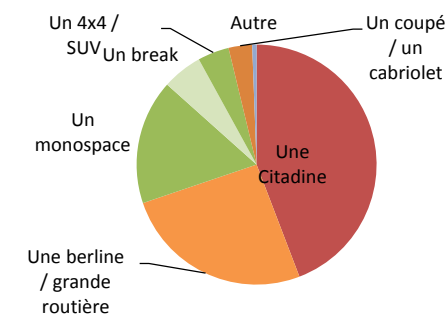
Salon...
des seniors



3 Quel est le type de votre véhicule principal ?

	Total	Une Citadine	Une berline / grande routière	Un monospace	Un break	Un 4x4 / SUV	Un coupé / un cabriolet	Autre
Tous votants	851	376	218	143	46	36	27	5
50 à 64 ans	695	314	168	119	35	34	20	5
65 à 75 ans	156	62	50	24	11	2	7	0

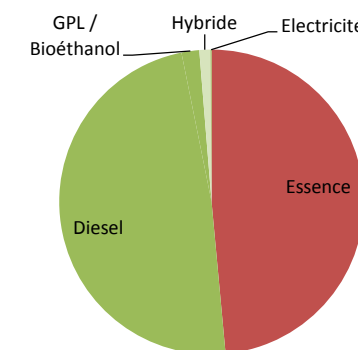
	Total	Une Citadine	Une berline / grande routière	Un monospace	Un break	Un 4x4 / SUV	Un coupé / un cabriolet	Autre
Tous votants	100%	44%	26%	17%	5%	4%	3%	1%
50 à 64 ans	100%	45%	24%	17%	5%	5%	3%	1%
65 à 75 ans	100%	40%	32%	15%	7%	1%	4%	0%



4 Quel carburant utilisez-vous pour votre véhicule principal ?

	Total	Essence	Diesel	GPL / Bioéthanol	Hybride	Electricité
Tous votants	851	413	411	16	10	1
50 à 64 ans	695	332	345	11	7	0
65 à 75 ans	156	81	66	5	3	1

	Total	Essence	Diesel	GPL / Bioéthanol	Hybride	Electricité
Tous votants	100%	49%	48%	2%	1%	0%
50 à 64 ans	100%	48%	50%	2%	1%	0%
65 à 75 ans	100%	52%	42%	3%	2%	1%



LES SENIORS ET L'AUTOMOBILE // OCT 2014

Etude réalisée en ligne auprès du panel Silver Testeur réalisée pour le compte de l'Institut Français des Seniors



INSTITUT FRANÇAIS DES SENIORS
FORMATION / CONSEIL / ETUDES


Salon...
des seniors



5 Combien de kilomètres par an réalisez-vous ?

	Total	0 à 5 000 km	5 000 à 10 000 km	10 000 à 15 000 km	15 000 à 20 000 km	20 000 à 30 000 km	+ de 30 000 km
Tous votants	850	195	244	211	134	52	14
50 à 64 ans	695	160	190	176	110	46	13
65 à 75 ans	155	35	54	35	24	6	1

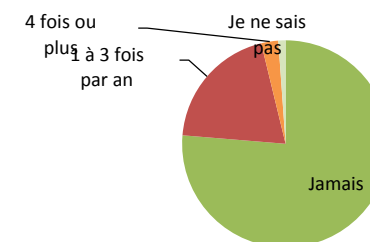
	Total	0 à 5 000 km	5 000 à 10 000 km	10 000 à 15 000 km	15 000 à 20 000 km	20 000 à 30 000 km	+ de 30 000 km
Tous votants	100%	23%	29%	25%	16%	6%	2%
50 à 64 ans	100%	23%	27%	25%	16%	7%	2%
65 à 75 ans	100%	23%	35%	23%	15%	4%	1%



6 Combien de fois par an louez-vous une voiture ?

	Total	Jamais	1 à 3 fois par an	4 fois ou plus	Je ne sais pas
Tous votants	1106	886	231	31	13
50 à 64 ans	907	709	186	29	10
65 à 75 ans	199	177	45	2	3

	Total	Jamais	1 à 3 fois par an	4 fois ou plus	Je ne sais pas
Tous votants	100%	80%	21%	3%	1%
50 à 64 ans	100%	78%	21%	3%	1%
65 à 75 ans	100%	89%	23%	1%	2%



LES SENIORS ET L'AUTOMOBILE // OCT 2014

Etude réalisée en ligne auprès du panel Silver Testeur réalisée pour le compte de l'Institut Français des Seniors



INSTITUT FRANCAIS DES SENIORS
FORMATION / CONSEIL / ETUDES

Salon...
des seniors



7

Quelle est la marque de votre véhicule principal ?

	Total	50 à 64 ans	65 à 75 ans	Total
RENAULT	275	228	47	32%
CITROËN	166	131	35	19%
PEUGEOT	151	118	33	18%
VOLKSWAGEN	49	40	9	6%
FORD	44	34	10	5%
AUTRE	42	36	6	5%
OPEL	33	29	4	4%
MERCEDES	30	26	4	4%
BMW	19	17	2	2%
AUDI	16	13	3	2%
KIA	12	12	0	1%
HYUNDAI	10	10	0	1%
VOLVO	8	4	4	1%
Total	855	698	157	100%

	50 à 64 ans	65 à 75 ans
	27%	5%
	15%	4%
	14%	4%
	5%	1%
	4%	1%
	4%	1%
	3%	0%
	3%	0%
	2%	0%
	2%	0%
	1%	0%
	1%	0%
	0%	0%
Total	82%	18%

